

Observatorio de EMPLEO PACTEM NORD

INFORME (8/2024)

Evolución del desempleo en l'Horta Nord (agosto de 2024)



L'HORTA NORD

(cierre del informe: 13/08/2024)

En el marco de las labores de investigación e información del Observatorio de Empleo de Pactem Nord, seguidamente te ofrecemos información perteneciente a los **datos de desempleo publicados por LABORA y el SEPE correspondientes al mes de agosto de 2024** relativos a los municipios de l’Horta Nord incorporando una comparativa territorial a nivel autonómico y estatal.

Colabora:



Índice

1-	Principales datos	3
2-	Evolución del desempleo en l’Horta Nord.	4
3-	Evolución anual del desempleo 2017-2024.	6
4-	Perfil de las personas desempleadas en el mes de agosto	10
5-	Comparativa territorial del desempleo	..12

Índice de contenidos gráficos:

Tabla 1. Evolución anual del desempleo por municipio en l’Horta Nord.

Tabla 2. Personas desempleadas por sexo y municipio. Agosto 2024.

Tabla 3. Variación de personas desempleadas de l’Horta Nord.

Tabla 4. Evolución anual del desempleo según sector de actividad en l’Horta Nord.

Tabla 5. Distribución porcentual de las personas desempleadas según sexo de l’Horta Nord.

Tabla 6. Distribución porcentual de las personas desempleadas según edad de l’Horta Nord.

Tabla 7. Comparativa mensual y anual del desempleo en España.

Tabla 8. Comparativa mensual y anual del desempleo en la Comunitat Valenciana.

Tabla 9. Comparativa mensual y anual del desempleo en l’Horta Nord.

Gráfico 1. Evolución del desempleo en l’Horta Nord.

Gráfico 2. Evolución anual del desempleo en l’Horta Nord.

Gráfico 3. Evolución anual del desempleo según sexo en l’Horta Nord.

Gráfico 4. Evolución anual del desempleo según edad en l’Horta Nord.

Gráfico 5. Personas desempleadas por sector de actividad en l’Horta Nord.

Gráfico 6. Distribución del desempleo según tipo de ocupación en l’Horta Nord.

Puede descargarse este informe también en la APP de Empleo de Pactem Nord.



1- Principales datos.



2- Evolución del desempleo en l’Horta Nord.

Durante el mes de agosto del año 2024 se observa un aumento del desempleo de 260 personas en l’Horta Nord respecto al mes anterior, lo que sitúa en 17.677 la cifra de personas desempleadas (Véase infografía 1).

Respecto a la evolución del desempleo con datos desagregados por sexo, en el caso de las mujeres, aumenta en 52, esto es, de las 10.662 mujeres en el mes de agosto hasta las 10.714 actuales. Por otro lado, el aumento del desempleo en hombres es mayor (208), pasando de 6.755 en julio a 6.963 hombres en agosto.

Sin embargo, interanualmente los datos proyectan una **disminución de 450 mujeres y 218 hombres menos en desempleo con respecto a agosto de 2023**. En el gráfico inferior se puede observar la evolución desde 2021, donde se aprecia una ligera tendencia convergente respecto al desempleo entre ambos sexos.

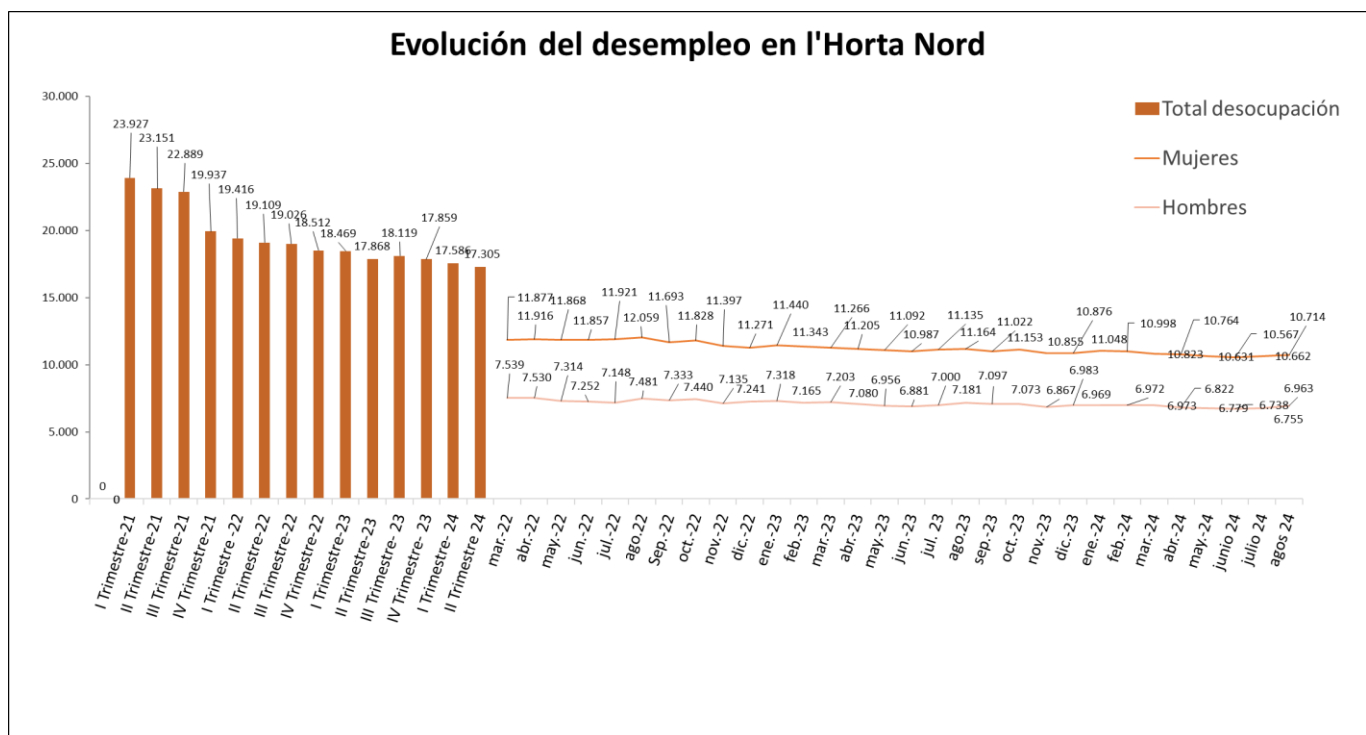


Gráfico 1. Evolución del desempleo en l’Horta Nord.

Elaboración propia. Fuente: LABORA. Servicio Valenciano de Empleo y Formación (2021-2024).

El análisis interanual arroja un descenso de 668 personas en desempleo, las cuales suponen porcentualmente una reducción del 3,64%. En este análisis interanual apreciamos diferencias significativas entre municipios y, en este sentido, destacan en términos porcentuales los descensos del desempleo en **Albalat dels Sorells (-20,10%), Vinalesa (-14,02%) y Emperador (-13,89%)**, mientras que, en términos absolutos, sin embargo, son los municipios de Paterna (-257 personas), Moncada (-83 personas) y Meliana (-49 personas) donde más se ha reducido el desempleo. Por el contrario, el mayor aumento del desempleo interanual se ha producido en en Bonrepòs i Mirambell (5,19%) seguido de El Puig de Santa Maria (1,18%).

En concordancia con su tamaño poblacional, y tomando el mes de agosto de 2024 como referencia, **los municipios con el mayor número de personas desempleadas inscritas son Paterna y Burjassot, con 4.768 y 3.154 personas desempleadas** respectivamente. Les siguen, en orden a su número de personas desempleadas, otros municipios como Moncada (1.151) y Alboraya (1.059).

Evolución anual del desempleo por municipio en l’Horta Nord				
Horta Nord	08/23	08/24	Var. ago-24/ago-23	
			Total	%
Albalat dels Sorells	209	167	-42	-20,10 %
Alboraya	1.084	1.059	-25	-2,31 %
Albuixech	229	218	-11	-4,80 %
Alfara del Patriarca	152	131	-21	-13,82 %
Almàssera	435	438	3	0,69 %
Bonrepòs i Mirambell	212	223	11	5,19 %
Burjassot	3.192	3.154	-38	-1,19 %
Emperador	36	31	-5	-13,89 %
Foios	395	374	-21	-5,32 %
Godella	556	544	-12	-2,16 %
Massalfassar	127	113	-14	-11,02 %
Massamagrell	1.030	1.002	-28	-2,72 %
Meliana	663	614	-49	-7,39 %
Moncada	1.234	1.151	-83	-6,73 %
Museros	393	377	-16	-4,07 %
Paterna	5.025	4.768	-257	-5,11 %
Pobla de Farnals, La	447	437	-10	-2,24 %
Puig de Santa María, El	425	430	5	1,18 %
Puçol	963	978	15	1,56 %
Rafelbunyol	492	488	-4	-0,81 %
Rocafort	299	293	-6	-2,01 %
Tavernes Blanques	583	546	-37	-6,35 %
Vinalesa	164	141	-23	-14,02 %
Total	18.345	17.677	-668	-3,64 %

Tabla 1. Evolución anual del desempleo por municipio en l’Horta Nord.

Elaboración propia. Fuente: LABORA (2023-2024).

Los datos desagregados por sexo nos permiten observar que el mayor volumen de mujeres desempleadas se encuentra en los municipios de Paterna (2.952 mujeres) y en Burjassot (1.884 mujeres). **Porcentualmente, el municipio de Puçol, con el 65,43% y Albalat dels Sorells, con un 62,87% son los municipios con mayor porcentaje de desempleo femenino** sobre el total de personas desempleadas y que además ya lo eran el mes pasado de julio. La tendencia más equilibrada en cuanto a paridad, la encontramos en el municipio de Rocafort, donde las mujeres representan el 56,65 % de las personas desempleadas.

Personas desempleadas por sexo y municipio. Agosto 2024			
Horta Nord	Mujeres	Hombres	Total
Albalat dels Sorells	105	62	167
Alboraya	626	433	1.059
Albuixech	126	92	218
Alfara del Patriarca	79	52	131
Almàssera	278	160	438
Bonrepòs i Mirambell	134	89	223
Burjassot	1.884	1.270	3.154
Emperador	21	10	31
Foios	223	151	374
Godella	302	242	544
Massalfassar	67	46	113
Massamagrell	595	407	1.002

Horta Nord	Mujeres	Hombres	Total
Meliana	373	241	614
Moncada	661	490	1.151
Museros	229	148	377
Paterna	2.952	1.816	4.768
Pobla de Farnals, La	270	167	437
Puig de Santa Maria, El	252	178	430
Puçol	640	338	978
Rafelbunyol	312	176	488
Rocafort	166	127	293
Tavernes Blanques	338	208	546
Vinalesa	81	60	141
Totales	10.714	6.963	17.677

Tabla 2. Personas desempleadas por sexo y municipio. agosto 2024.

Elaboración propia. Fuente: LABORA. Servicio Valenciano de Empleo y Formación. Agosto 2024.

3- Evolución anual del desempleo 2017-2024.

El análisis de la evolución interanual del mes de agosto, para el periodo comprendido entre 2017 y 2024, muestra **continuas disminuciones en el número de personas desempleadas, solo interrumpidas por los años 2020 y 2021** (periodo de pandemia) durante los cuales el desempleo se elevó en 3.421 personas desempleadas.

En los últimos 8 años, en la comarca se aprecia una reducción del desempleo de un 22,59% (en términos absolutos son -5.160 personas desempleadas). Asimismo, se observa que tras una significativa reducción del desempleo entre los años 2021 a 2022 de 4.092 personas, para el periodo comprendido entre 2023 y 2024 esta comienza una tendencia a la desaceleración pasando a 668 personas.

Variación personas desempleadas en l'Horta Nord		
Período	Desempleados/as	Variación absoluta
Agosto 17	22.837	-
Agosto 18	20.950	-1.887
Agosto 19	20.319	-631
Agosto 20	23.740	3.421
Agosto 21	23.632	-108
Agosto 22	19.540	-4.092
Agosto 23	18.345	-1.195
Agosto 24	17.677	-668
Diferencia agosto 2017-2024		-5.160
Dif. % agosto 2017-2024		-22,59 %

Tabla 3. Variación de personas desempleadas en l'Horta Nord.

Elaboración propia. Fuente: LABORA. Servicio Valenciano de Empleo y Formación, referencia anual mes de agosto (2017- 2024).

Si analizamos los datos de desempleo desagregados por sexo desde el año 2017 al año 2024, tomando como referencia el mes de agosto, se observan tendencias similares entre ambos sexos, aunque el balance general es menos favorable para el sexo femenino. Desde 2017, el número de mujeres en desempleo ha descendido en 2.754 personas, mientras que en el caso de los hombres esta reducción ha sido de 2.046 personas. Todo ello, significa que **el desempleo se ha reducido un 20,44 % entre las mujeres, mientras que en el mismo periodo lo ha hecho un 21,83% para los hombres.**

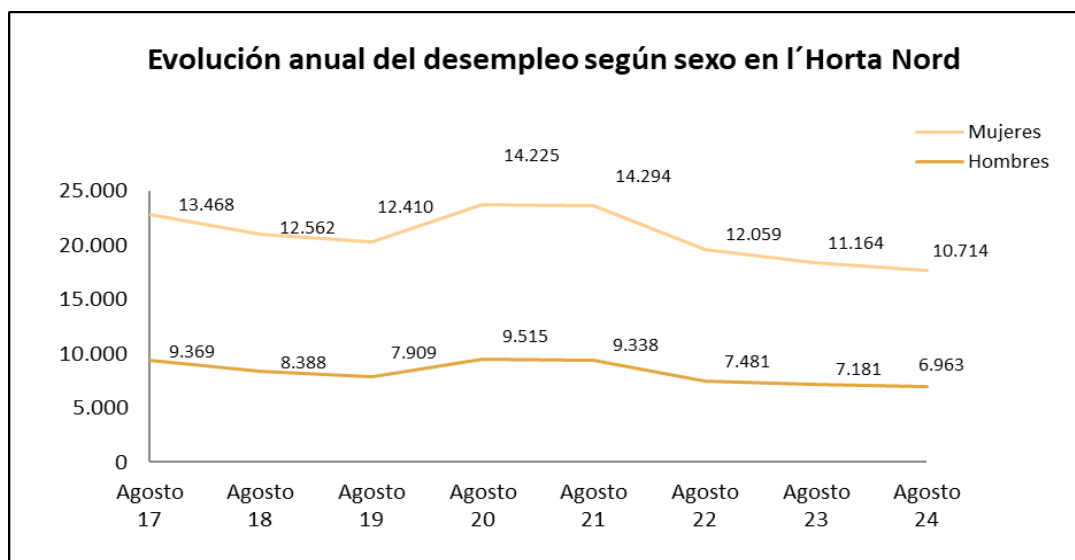


Gráfico 3. Evolución anual del desempleo según sexo en l'Horta Nord.

Elaboración propia. Fuente: LABORA. Servicio Valenciano de Empleo y Formación, referencia anual agosto 2017- 2024.

En relación a la edad, **el grupo más numeroso en situación de desempleo a lo largo de toda la serie, es el de personas mayores de 44 años, que alcanza las 10.270 personas desempleadas en agosto.** El desempleo disminuye en la comparativa interanual respecto al año anterior en todos los grupos de edad, con una gran reducción en el grupo de menores de 25 años (-9,47%), seguido del grupo de entre de 25 a 44 años (-5,31%); también se reduce entre las personas mayores de 44 años, aunque de manera más leve (-1,85%).

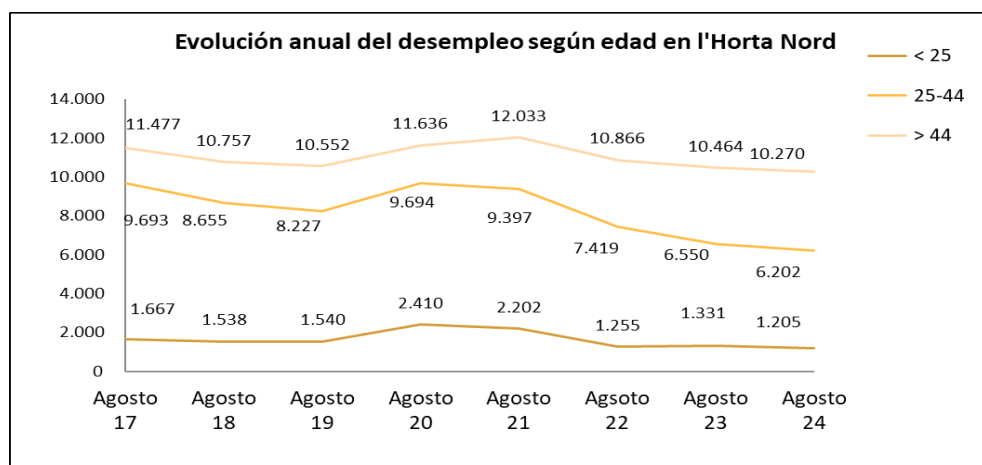


Gráfico 4. Evolución anual del desempleo según edad en l'Horta Nord.

Elaboración propia. Fuente: LABORA. Servicio Valenciano de Empleo y Formación, referencia anual agosto 2017- 2024.

Si atendemos al desarrollo completo de la serie, desde 2017, el descenso del desempleo es más prominente entre las personas de 25 a 44 años (36,02%) seguido del grupo de personas menores de 25 años (27,71%), mientras que en el grupo de personas mayores de 44 años la merma sería del 10,52%. Estos datos sugieren que, aunque se han observado mejoras en el desempleo respecto a años anteriores, aún **persiste la problemática en términos de la recuperación del empleo para las personas más mayores**.

Al analizar los datos a nivel sectorial, desde 2020, observamos un mayor impacto del desempleo sobre personas registradas como trabajadoras del sector servicios (17.202 personas desempleadas en 2020), pero con descensos en los últimos años muy significativos. De hecho, en términos absolutos, desde el año 2020 al 2024, es el sector que mayor desciende en número de personas desempleadas (-4.033 personas).

Evolución anual del desempleo según sector de actividad en L'Horta Nord						
Período	Agricultura	Construcción	Industria	Servicios	Sin actividad	Total
Agosto20	370	1.898	2.621	17.202	1.649	23.740
Agosto 21	398	1.871	2.665	17.335	1.363	23.632
Agosto 22	306	1.569	2.164	14.675	826	19.540
Agosto 23	246	1.479	2.058	13.664	880	18.327
Agosto 24	232	1.483	2.105	13.169	758	17.677
Dif. ago.24 - ago.23	-14	-4	-47	-495	-122	668
	-6,03%	-0,27%	-2,23%	-3,76%	-16,09%	3,78%
Dif. ago.24- ago.23	-138	-415	-516	-4.033	-891	-6.063
	-37,29%	-21,86%	-19,68%	-23,44%	-54,32%	-25,53%

Tabla 4. Evolución anual del desempleo según sector de actividad en L'Horta Nord.

Elaboración propia. Fuente: LABORA. Servicio Valenciano de Empleo y Formación, referencia anual agosto 2017 2024.

4- Perfil de las personas desempleadas en el mes de julio de l’Horta Nord.

Al analizar las cifras de desempleo desagregadas por sexo en la comarca de l’Horta Nord, encontramos **10.714 mujeres desempleadas en agosto**, un aumento de **52 mujeres respecto al mes previo**. En cuanto al sexo masculino, encontramos un aumento de **208 hombres desempleados más** que el mes anterior. En términos porcentuales, la relación entre las tasas de desempleo de hombres y mujeres ha sido similar en los meses anteriores revelándose la brecha entre sexos en cuanto al desempleo.

Distribución porcentual de las personas desempleadas según sexo		
	%	Total
Mujeres	61,61 %	10.714
Hombres	39,39 %	6.963

Tabla 5. Distribución porcentual de las personas desempleadas según sexo de l’Horta Nord.
Elaboración propia. Fuente: LABORA. Servicio Valenciano de Empleo y Formación, agosto 2024.

En cuanto a la distribución por grupos de edad, el **mayor número de personas desempleadas se encuentra en el perteneciente a mayores de 44 años**, con **10.270 personas en el mes de agosto**, representando el 58,09% del total. Respecto al grupo de personas **menores de 25 años en situación de desempleo, representa un 6,81% situándose en las 1.205 personas**. En cuanto al grupo de edad de 25 a 44 años, se registran 6.202 personas desempleadas, suponiendo un aumento de 70 personas respecto al mes anterior.

Distribución porcentual de las personas desempleadas según edad		
	%	Total
<25	6,81 %	1.205
25-44	35,08 %	6.202
>44	58,09 %	10.270

Tabla 6. Distribución porcentual de las personas desempleadas según edad de l’Horta Nord.
Elaboración propia. Fuente: LABORA. Servicio Valenciano de Empleo y Formación, agosto 2024.

Con relación al sector de actividad, **las personas desempleadas pertenecientes al sector servicios representan un 74,23% del total** en el mes de agosto. Por otro lado, las **personas desempleadas provenientes del sector industrial constituyen el 11,85% del total**, seguidas por el sector de la construcción, que suponen un 8,34%. En contraste, el sector agrícola registra el menor porcentaje de personas desempleadas, representando apenas un 1,28% del total.

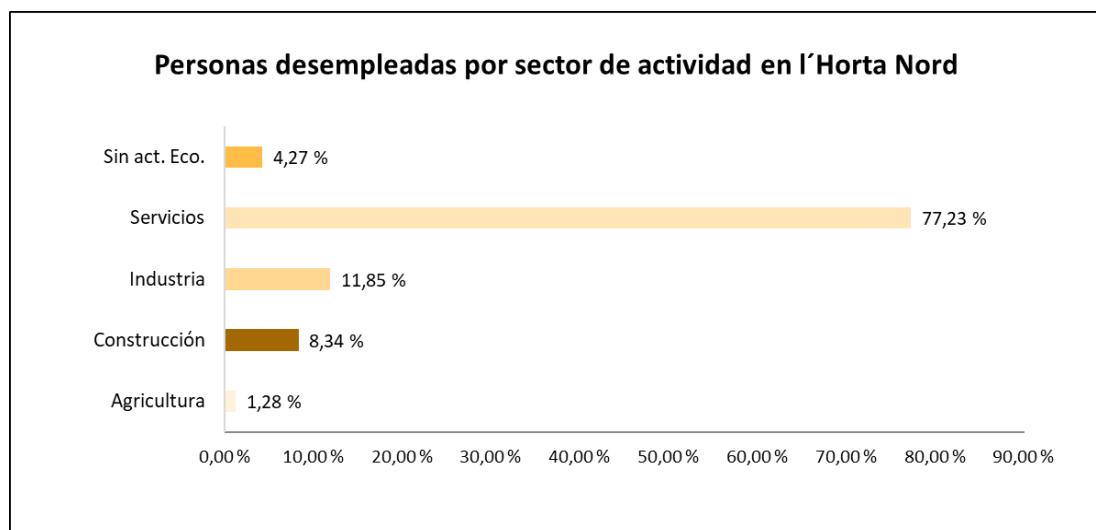


Gráfico 5. Personas desempleadas por sector de actividad en l'Horta Nord.

Elaboración propia. Fuente: LABORA. Servicio Valenciano de Empleo y Formación, agosto 2024.

En línea con el análisis de meses anteriores, poniendo el foco sobre la ocupación previa, **aquellas ocupaciones elementales (27,55%) así como los servicios de restauración, comercio o personales (25,09%),** son las que presentan mayor volumen de personas desempleadas.

Por contra, aquellas actividades que requieren de una alta cualificación como el personal técnico y científico (9,02%), el personal operador de instalaciones (5,10%), o profesionales de soporte (9,58%) presentan porcentajes más moderados, siendo el personal directivo (1,09%), ocupaciones militares (0,12%) así como los pertenecientes al sector agrícola (1,28%) las ocupaciones con menor porcentaje de desempleo.

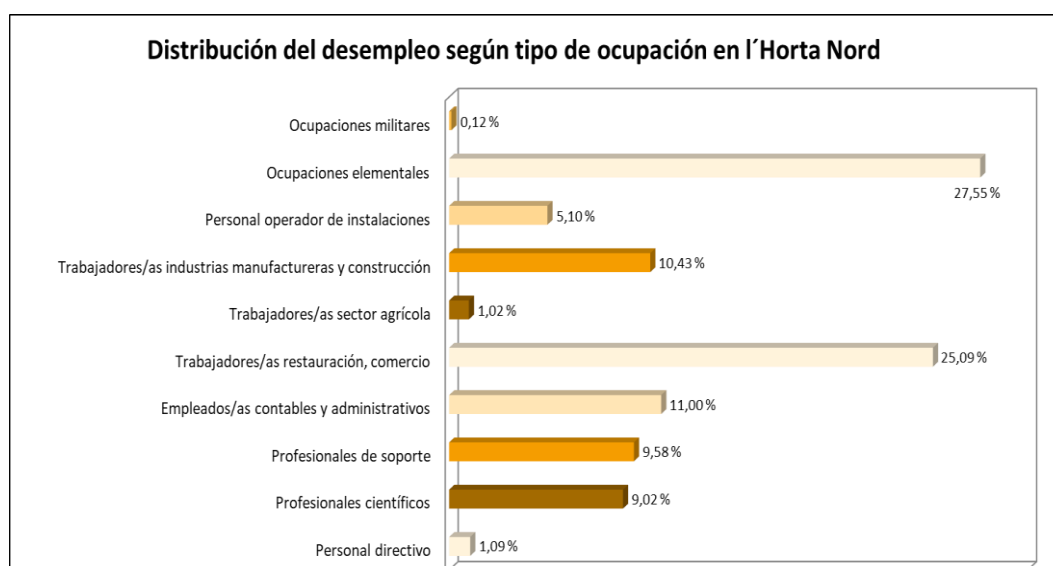


Gráfico 6. Personas desempleadas según tipo de ocupación en l'Horta Nord.

Elaboración propia. Fuente: LABORA. Servicio Valenciano de Empleo y Formación, agosto 2024.

1- Comparativa territorial del desempleo.

Comparativa mensual y anual del desempleo en España				
España		Valores absolutos ago.- 24	Variaciones	
			Intermensual ago-24- julio-23	Interanual ago.-24- ago.-23
Sexo	Mujeres	1.550.658	10.913	-78.783
	Hombres	1.021.463	10.971	-51.796
Edad	Menores de 25 años	177.112	2.186	-10.845
	Mayores de 25 años	2.395.009	19.698	-119.734
Sectores	Agricultura	87.426	-2.337	-14.517
	Industria	202.802	2.995	-12.249
	Construcción	202.750	4.187	-11.346
	Servicios	1.844.654	20.189	-83.474
	Sin empleo anterior	234.489	-3.150	-8.993
Total		2.572.121	21.884	-130.579

Tabla 7. Comparativa mensual y anual del desempleo en España.

Elaboración propia. Fuente: SEPE. Servicio Público de Empleo Estatal (2023-2024).

Comparativa mensual y anual del desempleo en Comunitat Valenciana				
C. Valenciana		Valores absolutos ago.- 24	Variaciones	
			Intermensual ago-24- julio-23	Interanual ago.-24- ago.-23
Sexo	Mujeres	190.987	831	-9.009
	Hombres	124.691	2.628	-4.704
Edad	Menores de 25 años	19.095	452	-1.378
	Mayores de 25 años	296.583	3.007	-12.335
Sectores	Agricultura	8.476	-115	-985
	Industria	39.285	1.050	-1.861
	Construcción	25.465	865	-1.043
	Servicios	220.381	1.950	-8.691
	Sin empleo anterior	22.071	-291	-1.133
Total		315.678	3.459	-13.713

Tabla 8. Comparativa mensual y anual del desempleo en la C. Valenciana.

Elaboración propia. Fuente: LABORA. Servicio Valenciano de Empleo y Formación (2023-2024).

Comparativa mensual y anual del desempleo en l'Horta Nord				
Horta Nord		Valores absolutos ago.- 24	Variaciones	
			Intermensual ago-24- julio-23	Interanual ago.-24- ago.-23
Sexo	Mujeres	10.714	52	-450
	Hombres	6.963	208	-218
Edad	Menores de 25 años	1.205	36	74
	Mayores de 25 años	16.472	224	-542
Sectores	Agricultura	232	-22	-14
	Industria	2.105	92	47
	Construcción	1.483	72	-14
	Servicios	13.169	156	-495
	Sin empleo anterior	758	-17	-122
Total		17.677	260	-668

Tabla 9. Comparativa mensual y anual del desempleo en l'Horta Nord.

Elaboración propia. Fuente: LABORA. Servicio Valenciano de Empleo y Formación (2023-2024).

En la Comunitat Valenciana, **el mes de agosto ha registrado un aumento del desempleo de 3.459 personas desempleadas respecto al mes de julio**, mientras que, a nivel nacional este aumento se sitúa en 21.884 personas respecto al mes anterior, cifras que inciden sobre el número total de población desempleada registrada en España en el mes de agosto de 2.572.121 personas.

En la comparativa interanual, la tendencia del desempleo es negativa, **con un total de 668 personas en l’Horta Nord**, mientras que en la **Comunitat Valenciana esta disminució n llega a situarse en 13.713 personas**. Asimismo, a nivel estatal se logra la cifra de 130.579 personas desempleadas menos que el año anterior. Todo ello pone de manifiesto que las tendencias registradas a nivel autonómico y estatal se encuentran en consonancia.